





(31) ملف نصي خاص يتم انشاؤه تلقائيا من قبل برنامج متصفح الانترنت وتخزينه في جهاز المستخدم

(أ) صفحة البداية

(ب) موقع الويب

(ج) الصفحة Cache

(د) الكعكة Cookie

(32) يتم اخفاء المعلومات الخاصة بالمحتوى التي لا تظهر للجمهور خلال العرض التقديمي من خلال

(أ) ادوات الرسوم السريع

(ب) شريط الخيارات

(ج) الملاحظات

(د) شريط الحالة

(٤٤) من أنواع الشيفرات:
(أ) الشيفرات الأحادية Monoalphabetic
(ب) الشيفرات الثنائية Multiplexing
(ج) الشيفرات الأحادية Homophonic
(د) كل ما ذكر صحيح

(٤٥) في الصورة على جهاز الحاسب وتنفيذ البرامج
(أ) Control Panel
(ب) الشيفرات Registry
(ج) الأزرار Add/Remove Programs and Hardware
(د) كل ما ذكر صحيح

(٤٦) لا يمكن تحميل ملفوظاتها بعد التصنيع ويستعمل للتخزين الخاص بيده عمل الأجهزة
(Marker Board) ؟
(أ) Read Only Memory (ROM)
(ب) Flash Memory
(ج) Erasable Memory
(د) كل ما ذكر صحيح

(٤٧) يعتبر من البرامج التطبيقية:
(أ) Machine language
(ب) Opening systems software
(ج) Word processor
(د) كل ما ذكر صحيح

(٤٨) هناك ثم هذه من الوسيطات عدا
(أ) Looking pad (drag)
(ب) Alt + Ctrl + Del
(ج) Alt + Ctrl + Del
(د) حركات الفأرة والقلم مثل الشاشة
(هـ) كل ما ذكر صحيح

(٤٩) كيف يحفظ العرض التقديمي بشكل دوري لأمكان من استرجاعه عند حدوث مشكلة ؟
(أ) الضغط زر Ctrl+S ثم حفظ باسم
(ب) من خلال خيارات البرنامج من قائمة زر أوفيس
(ج) من لوحة المفاتيح Ctrl+s
(د) القائمة زر أوفيس ثم حفظ بنفس الاسم

(٥٠) كيف يمكن فتح برنامج العرض التقديمي وملف العرض التقديمي معاً؟
(أ) الضغط زر أوفيس ثم فتح
(ب) النقر مزدوجاً على ملف العرض التقديمي
(ج) من خلال خيار ملف في البرنامج
(د) من لوحة المفاتيح Ctrl+s

(٥١) طريقة العرض العادي في العروض التقديمية Normal view تعرض ثلاث عناصر هي:
(أ) جزء الشريحة، جزء الملاحظات وجزء يحتوي تهيئة الشرائح والصفحات التصميم
(ب) جزء الشريحة، جزء الملاحظات وجزء فارز الشرائح
(ج) جزء الشريحة، جزء الملاحظات وجزء عرض الشرائح تلقائياً
(د) كل ما ذكر غير صحيح

(٥٢) برنامج العروض التقديمية: تغيير تخطيط الشريحة يتم من خلال
(أ) زر أوفيس ثم اختيار تخطيط الشريحة
(ب) التبويب home ثم المجموعة شرائح slides ثم القائمة تخطيط layout
(ج) زر أوفيس ثم ثم القائمة تخطيط layout
(د) كل ما ذكر صحيح