

المُتِـدَاوِلُ العَرَبِي

Arabic Trader LLC

للخدمات المالية والتدريب



نسخة مختصرة

هدية مجانية

الطبعة الثانية

خطوة بخطوة الفوركس

FOREX

مقدمة الكتاب

بسم الله الرحمن الرحيم، والصلاة والسلام على خاتم الأنبياء والمرسلين محمد بن عبد الله وعلى آله وصحبه أجمعين، وبعد.

في البداية نحمد الله سبحانه وتعالى أن وفقنا لإنجاز كل من النسخة الكاملة والنسخة المختصرة من كتاب "الفوركس خطوة بخطوة". وقد صدقت رؤيتنا حينما أدركنا أن المستثمرين والمتاجرين بحاجة ماسة إلى العلم والدراية قبل المخاطرة بأموالهم في سوق العملات، وأدركنا أن كوننا من الرواد الأوائل لهذا السوق يضع على عاتقنا مسؤولية كبيرة؛ وهي نشر العلم والوعي الاستثماري بين أوساط المتاجرين وكذلك هؤلاء الوافدين الجدد الذين ينتظرون دليلهم ومرشدهم في بداية الطريق.

في إصدارنا الأول لهذه النسخة المختصرة وفقنا الله عز وجل بتوزيع ما يزيد عن ٦,٠٠٠ نسخة مطبوعة من الكتاب وما يزيد عن ٦٠,٠٠٠ نسخة إلكترونية في مختلف أنحاء الوطن العربي، ووصلنا العديد من التقييمات والإشادات بالكتاب وكذلك الكثير من الملاحظات القيمة، التي يسعدنا أن نشارككم ببعض منها.

”كتاب مبدع يدل على احتراف كتابه، جزاكم الله خيراً على جهودكم الكبيرة التي تقدمونها لخدمة المتاجرين العرب“

سعد الدوسري – المملكة العربية السعودية

”بالرغم من خبرتي التي تزيد عن السنوات الثلاثة في سوق العملات، إلا أن هذا الكتاب أبهرني بحق وأضاف لي العديد من المعلومات التي كانت مجهولة ولم أكن لأعلمها إلا بقرائته، أشركم بشدة وفي انتظار الطبعة الكاملة إن شاء الله“

هلال عبد العزيز – المملكة العربية السعودية

” لكم كانت سعادتي عندما رأيت هذا الكتاب، والذي إن دل على شيء فيدل على حرص المتداول العربي على عملائه وزواره، الله يوفقكم دوماً وتبقون صرحاً شامخاً لكل متاجري الفوركس كما هو عهدنا بكم دائماً“

نواف فيصل – الكويت

” من وجهة نظري المتواضعة إن الكتاب هو خطوة مهمة ومؤثرة في إصدارات الكتب العربية الخاصة بالفوركس، وأتمنى الإصرار على نجاح الفكرة ومتابعتها باستمرار، وأن يكون هناك إصدارات أخرى قادمة وجديدة إن شاء الله تعالى، وبالله التوفيق“

أيمن عواد – جمهورية مصر العربية

” الصراحة الكتاب ليس فيه أية عيوب وأنا كنت أفكر في اخذ دورة لتعلم الفوركس قيمتها 2000 جنيه، ولكن مع تعلم الاساسيات من هذا الكتاب والممارسة على الحساب التجريبي بالفعل سوف أكون قد قطعت شوطاً كبيراً في هذا المجال“

بلال قنسوه – جمهورية مصر العربية

” أشكركم علي مثل هذه المواد العلمية القيمة والتي هي بالفعل كنز لكل مبتديء في هذا المجال .. بالتوفيق ومن تقدم إلي تقدم ان شاء الله مع تمنياتي بدوام النجاح“

أدهم عبد الواحد – جمهورية مصر العربية

” رغم أنني قرأت النسخة المجانية المختصرة للكتاب إلا أن هذا كان كافياً للاستدلال على عظمة ما يبذله فريق المتداول العربي من جهود متميزة لإخراج الشباب العربي من الأساليب الاعتيادية والعشوائية في ممارسة هذه التجارة إلى عالم رحب من الحرفية والتخطيط، وعلى كل هذا لا يستحق فريق المتداول العربي الا الوقوف له وتحيته بفخر واجلال كبيرين“

حداد رمزي – تونس

لقد شكلت لنا هذه التعليقات والملاحظات والتجارب الحية دافعاً كبيراً للإقدام على إنجاز النسخة الكاملة من كتاب ”الفوركس خطوة بخطوة“، والتي بالرغم من خروجها بتلك الصورة المشرفة التي ارتضيهاها لأنفسنا وللمستثمر العربي؛ إلا أننا لن نتوقف عن إصدار هذه النسخة المختصرة، وذلك لشعورنا بحاجة المتاجرين الماسة إليها، وكذلك افتقاد المبتدئين للمعلومات الصحيحة عن السوق.

فقد رأينا أنه من واجبنا أن تصدر الطبعة الثانية من النسخة المختصرة ونضعها بين أيديكم بشكل مجاني مهما كلفنا هذا الأمر، والاستغناء عن المواد الإعلانية والدعائية والطرق التقليدية التي لا تفيد المستثمر بشيء.

نسأل الله تعالى أن يوفقكم ويسدد خطاكم في هذا السوق، وأن يجعل من النسختين ”المختصرة والكاملة“ دليلاً معيماً على النجاح لجميع المستثمرين العرب في كل أنحاء العالم.

م/ وليد الحلو

رئيس أكاديمية المتداول العربي

21 أبريل 2010

الفهرس

- ما هو الفُورِكُس؟ ١
- الفُورِكُس-النشأة والتطور ٤
- آلية التداول في سوق العملات ٩
- متى يعمل سوق العملات ؟ ١٤
- ماهي العملات التي يتم تداولها؟ ١٧
- مفهوم نظام الأزواج في سوق العملات ١٨
- تصنيف أزواج العملات ٢٠
- تداول أزواج العملات ٢٣
- شركات الوساطة ٢٦
- الرافعة المالية ونظام المتاجرة بالهامش ٣٠
- كيف تتوقع حركة الأسعار ٣٥
- برنامج التداول ٤١
- كيف تختار شركة الوساطة المناسبة؟ ٥٤
- لماذا نتاجر في الفُورِكُس؟ وماذا يميزه عن أسواق الأسهم؟ ٥٨
- الخاتمة ٦٢
- تحذير المخاطرة ٦٣
- مصطلحات الكتاب ٦٤
- المراجع العلمية ٦٩

ما هو الفوركس ؟

إنه سوق العملات الأجنبية **Foreign Exchange Market** أو

كما يتم اختصاره في كلمة **FOREX**.

سوق الفوركس هو نوع خاص من أسواق المال، يهدف المتاجرون فيه إلى تحقيق الربح عن طريق شراء وبيع العملات، حيث تتغير أسعار العملات بناءً على العرض والطلب، ويستفيد المتاجرون من تغير الأسعار بالشراء والبيع طبقاً للقاعدة الاستثمارية المعروفة

"الشراء بسعر منخفض والبيع بسعر مرتفع".



وقد يتبادر إلى الذهن أن الفوركس هو سوق بالمعنى التقليدي من حيث وجود مركز يوجد فيه المشترون والبائعون وتتم فيه عمليات التداول.

إلا أنه مفهوم غير صحيح !

فالفوركس سوق لامركزي (ليس له مكان معين تتم فيه عمليات الشراء والبيع)، ولكن تتم عمليات التداول بين المستثمرين من خلال أجهزة الاتصال الحديثة كالمبيوتر أو الهاتف، وهو ما يعني أنك تستطيع التداول بغض النظر عن موقعك الجغرافي.

ونلاحظ أن تبادل العملات يلعب دورًا كبيرًا في الحياة، فإذا فرضنا مثلاً أن شخصاً في الولايات المتحدة الأميركية يريد السفر إلى بريطانيا، فإنه حتماً سيحتاج إلى استبدال الدولار الأميركي بالجنيه الإسترليني.

ويمكننا ملاحظة أن هذا الشخص قد قام بعملية تبادل عملات، فقد باع الدولار ليشتري الجنيه الإسترليني، وهذا ما نقصده حينما نقول إن الفوركس هو عملية تبادل للعملات.

والفوركس هو السوق الأكبر والأسرع نموًا في العالم، فطبقاً لدراسة

هيئة الخدمات المالية البريطانية (IFSL) لشهر سبتمبر عام ٢٠٠٩م، فقد سجل حجم التداول اليومي في سوق العملات **٢,٩ تريليون دولار** ويقدر هذا تقريباً بأنه أكبر بـ **٢٠ ضعفاً** من حجم التداول اليومي في بورصة نيويورك للأسهم وسوق سندات الخزنة الأميركي، كما أن حجم التداول في سوق العملات أكبر بثلاثة أضعاف من حجم التداول في كل أسواق المال الأخرى في العالم مجتمعة.



الفوركس..النشأة والتطور

(Bretton Woods Accord) اتفاقية بريتون وودز (١٩٤٤م - ١٩٧٠م)

في عام ١٩٤٤م وبعد التدهور الاقتصادي الناجم عن الحرب العالمية الثانية، تم عقد مؤتمر في بريتون وودز (Bretton Woods) في الولايات المتحدة الأمريكية، بهدف تحقيق الاستقرار في الاقتصاد العالمي. وبموجب هذا المؤتمر تم تثبيت سعر صرف الدولار الأمريكي أمام الذهب بما يساوي ٣٥ دولارًا للأوقية من الذهب.

وفي المقابل تم تثبيت أسعار العملات أمام الدولار الأمريكي، مع السماح لقيمة العملة أن تتغير بالارتفاع أو الانخفاض بنسبة لا تتجاوز ١٪ من قيمتها الثابتة، وفي حال تجاوز هذه النسبة يحق للدولة - متمثلة في البنك المركزي - أن تتدخل لإعادة العملة لنطاقها الطبيعي.

كما نتج عن هذا المؤتمر إنشاء صندوق النقد الدولي (International Monetary Fund) بهدف تنظيم عمليات شراء وبيع العملات وتسهيل عمليات الدفع بالعملة الأجنبية بين الدول.



اتفاقية بريتون وودز

١٩٧١م) انحصار نظام بريتون وودز

في عام ١٩٧١م تعرض نظام بريتون وودز لأول اختبار حقيقي بسبب التقلبات التي حدثت في سعر صرف الدولار الناتجة عن تمويل الرئيس الأميركي "جونسون" لحرب فيتنام، الأمر الذي أدى إلى انعدام الثقة في الدولار وحدثت كارثة كبرى في الاقتصاد الأميركي حينها.

وخلقت هذه الأزمة موجة حادة من ردود الأفعال السلبية عن الاتفاقية، وبدأ التفكير في نظام بديل لمعدلات الصرف الثابتة يمكنه مواجهة الظروف الاقتصادية المختلفة.

وفور انتخاب الرئيس الأميركي "نكسون" عام ١٩٧١م قام بإلغاء نظام

تثبيت سعر صرف الدولار مقابل الذهب، وبالتالي ألغى تثبيت أسعار العملات مقابل الدولار؛ الأمر الذي ترتب عليه انهيار نظام بريتون وودز.

تعويم سعر صرف العملات (Floating Exchange Rates)

نتيجة لانهيار نظام بريتون وودز توجه الكثير من الدول إلى نظام تعويم سعر الصرف (السماح لسعر صرف العملة أن يتغير حسب العرض والطلب)، مع الاحتفاظ بإمكانية تدخل البنوك المركزية للسيطرة على العملة إذا أصبحت تحركاتها خطيرة على اقتصاد الدولة. ونتيجة لتعويم سعر صرف العملات أصبحت العملة سلعة تتحدد قيمتها طبقاً للعرض والطلب وأصبح سعر صرفها يعتمد على مستوى الدولة الاقتصادي والنمو القائم بها.

وأدى ذلك إلى ظهور نوعية جديدة من المستثمرين في الثمانينيات تم تسميتهم المستثمرين المضاربين (Speculative Investors)، وكانوا يستفيدون من تغير سعر صرف عملة مقابل الأخرى في المضاربة، وكانت هذه التجارة مقصورة على رجال الأعمال والبنوك وصناديق الاستثمار الكبرى بحد أدنى للاستثمارات مليون دولار.

وتطورت الفكرة عام ١٩٩٦م حيث ظهر وسطاء التجزئة في سوق

العملات (Forex Retail Brokers) وكانوا يقومون بشراء العملات بمبالغ ضخمة ثم يقومون بتجزئتها للعملاء.

وأدى وجود وسطاء التجزئة إلى حدوث نقلة تاريخية في سوق العملات فظهرت فئات جديدة في سوق العملات، وهي:

شركات الاستثمار الصغيرة (Small Business Investment Companies)

وهي شركات ذات رؤوس أموال صغيرة تقوم بالاستثمار في سوق العملات.

المضاربون الأفراد (Individual Speculators)

وهم أفراد مستقلون يقومون بالاستثمار برؤوس أموال صغيرة في سوق العملات.

وبدأ دخول المستثمرين من جميع أنحاء العالم إلى سوق العملات، وكانت الشريحة الكبرى الوافدة إلى هذا السوق الجديد هم مضاربي السوق الأميركي للأسهم وذلك بعد انهياره في الثمانينيات والتسعينيات، حيث وجدوا في سوق العملات الملاذ الآمن والمناسب لاستثماراتهم.



آلية التداول في سوق العملات

دور البنوك المركزية (Central Banks) في سوق العملات

البنوك المركزية (Central Banks) هي الممثل الرسمي للدولة للسيطرة على سعر صرف العملة إذا أصبحت تحركاتها خطيرة على اقتصاد الدولة. وتتدخل البنوك المركزية بشكل محدود، بشراء أو بيع عملتها لتعديل قيمتها حسب ما تتطلبه الظروف الاقتصادية للدولة.

ومن أشهر البنوك المركزية:

FED

US Federal Reserve

البنك الاحتياطي الفيدرالي الأمريكي

ECB

European Central Bank

البنك المركزي الأوروبي

BOE

Bank Of England

بنك إنجلترا

BOJ

Bank Of Japan

بنك اليابان



من يتاجر في سوق العملات؟

ينقسم حجم التداول اليومي في سوق العملات إلى:

- **شراء العملات لأغراض تجارية** من استيراد وتصدير، وعلاقات اقتصادية ما بين الدول، وحاجات الشركات الكبرى في الدولة، وغيرها وهذا يمثل 7٪ من حجم التداول اليومي.

مثال

شركة أميركية تستورد بضائعها من اليابان، فهي بحاجة دائمة لشراء الين الياباني لتنفيذ هذه الصفقة.

- شراء العملات بهدف المضاربة والاستثمار وهذا يمثل ٩٣٪ من حجم التداول اليومي، وتنقسم إلى ٣ فئات:

١- البنوك الاستثمارية الكبرى وهم صناع السوق:

هي أكبر البنوك في العالم، وتقوم بعمليات شراء وبيع للعملات بمبالغ ضخمة جدًا لتوفر لعملائها (من الحكومات والشركات الكبرى وغيرها) أسعارًا جيدة للطلبات والعروض، وتقوم البنوك بعمليات تداول على مدار ٢٤ ساعة لاقتناص أفضل أسعار الشراء والبيع.

هذه البنوك هم صناع السوق الذين يوفرون الأسعار التي يتم التداول عليها بناءً على العرض والطلب على مستوى العالم. ونتيجة لكبر حجم الصفقات التي تجريها هذه البنوك، فإنها تستحوذ على حصة كبيرة من التداول اليومي والتي تقدر بـ ٣٤٪ من حجم التداول اليومي في سوق العملات.

1- Deutsche Bank	21.7 %
2- UBS AG	15.8 %
3- Barclays Capital	9.1 %
4- Citi	7.5 %
5- Royal Bank of Scotland	7.3 %
6- JP Morgan	4.2 %
7- HSBC	4.1 %
8- Lehman Brothers	3.6 %
9- Goldman Sachs	3.5 %
10- Morgan Stanley	2.9 %
11- Others	20.3 %

Source: Euromoney FX survey

قائمة بأكبر صناع السوق في العالم وحجم التداول
اليومي الخاص بهم في سوق العملات

٢- المؤسسات و الشركات الاستثمارية و صناديق الاستثمار:

(Investment institutions ,Private Investment Firms and Mutual Funds)

يندرج تحت هذا التصنيف عدد هائل من الكيانات الاستثمارية من مؤسسات وشركات وصناديق ذات أنشطة استثمارية متنوعة و ضخمة، وتتميز هذه الشركات بسيولة كبيرة ومؤثرة في سوق العملات. ومن أشهر هذه الفئات:

• صناديق الاستثمار (Mutual Funds):

وهي صناديق تدير أموال عملائها من كبار المستثمرين، وتقوم هذه الصناديق باستثمار أموالها في مجالات كثيرة، ومنها سوق العملات، وهي مؤثرة جداً في السوق لما تملكه من سيولة ضخمة.

• شركات إدارة الاستثمار (Investment Management Firms):

وهي شركات تقوم بإدارة الأصول المالية مثل (صناديق التقاعد Pension Funds وصناديق الهبات Endowments) وهدفها الرئيسي هو الحفاظ على رأس المال وتحقيق ربح معتدل.

٣- وسطاء تجزئة سوق العملات (Forex Retail Brokers):

وهم شركات وساطة تقوم بشراء العملات بكميات ضخمة من كبار البنوك الاستثمارية (صناع السوق) و تقوم بتجزئتها لتمكين صغار المستثمرين من المتاجرة في سوق العملات.

و كما ذكرنا سابقاً أن ظهور هذه الشركات كان له دور كبير في دخول شرائح كبيرة من المستثمرين إلى سوق العملات، وتستحوذ شركات الوساطة على ٧٪ من حجم التداول اليومي في سوق العملات.



متى يعمل سوق العملات ؟


يعمل سوق العملات على مدار ٢٤ ساعة يوميًا ولمدة خمسة أيام في الأسبوع، حيث يبدأ التداول يوم الأحد الساعة ١٠ مساءً بتوقيت جرينتش (10:00PM GMT)، وينتهي يوم الجمعة الساعة ١٠ مساءً بتوقيت جرينتش (10:00PM GMT).

ويجمع سوق العملات أربعة أسواق إقليمية، هي: الأسترالية والآسيوية والأوروبية والأميركية، وتستمر عمليات المتاجرة فيه كل أيام العمل ويغلق السوق يومي السبت والأحد.

الإغلاق بنوفايت جرينتش (GMT)	الافتتاح بنوفايت جرينتش (GMT)	فترات سوق العملات
صباحاً ٧,٠٠	مساءً ١٠,٠٠	الفترة الأسترالية
صباحاً ٩,٠٠	صباحاً ١٢,٠٠	الفترة الآسيوية
مساءً ٥,٠٠	صباحاً ٨,٠٠	الفترة الأوروبية
مساءً ١٠,٠٠	مساءً ١,٠٠	الفترة الأميركية

فترات العمل في سوق العملات

والفترة الأوروبية هي أكبر فترات السوق من حيث حجم التداول، تليها الفترة الأميركية ثم الفترة الآسيوية والأسترالية.



ما هي العملات التي يتم تداولها؟

كل العملات يتم تداولها في الفوركس، وتعد العملات التالية هي الأكثر تداولاً:

USD	United States Dollar	الدولار الأمريكي
EUR	Euro	اليورو الأوروبي
JPY	Japanese Yen	الين الياباني
GBP	Great Britain Pound	الجنيه البريطاني
CHF	Confederation Helvetica Franc	الفرنك السويسري
AUD	Australian Dollar	الدولار الأسترالي
CAD	Canadian Dollar	الدولار الكندي
NZD	New-Zealand Dollar	الدولار النيوزلندي

ونلاحظ أن رمز كل عملة يتكون من ثلاثة أحرف، (الحرفان الأول والثاني يرمزان لاسم البلد، أما الحرف الثالث فيرمز لاسم العملة).

مثال

United States Dollar = USD

Great Britain Pound = GBP

ويتم تصنيف هذه العملات إلى عملات رئيسية وعملات ثانوية كالتالي:

١- عملات رئيسية تتكون من ٥ عملات، هي:

\$ USD	United States Dollar	الدولار الأمريكي
€ EUR	Euro	اليورو الأوروبي
¥ JPY	Japanese Yen	الين الياباني
£ GBP	Great Britain Pound	الجنيه البريطاني
₣ CHF	Confederation Helvetica Franc	الفرنك السويسري

٢- عملات ثانوية:

AU\$ AUD	Australian Dollar	الدولار الأسترالي
CA\$ CAD	Canadian Dollar	الدولار الكندي
NZ\$ NZD	New-Zealand Dollar	الدولار النيوزلندي

مفهوم نظام الأزواج (Pairs Trading) في سوق العملات

تتم المتاجرة في العملات بنظام الأزواج (Pairs Trading)، وهو ما يعني شراء عملة مقابل الأخرى أو تبادل عملة بأخرى.
وإذا نظرنا إلى تاريخ المتاجرة نرى أنها بدأت بالاستفادة من التبادل،

وظهرت في البداية على شكل مقايضة فكانت الناس تتبادل ما تملك لتلبية احتياجاتها، كمبادلة الأرز بالقمح مثلاً.

ويقال إن أول من عرف نظام الأزواج هم اليابانيون، وذلك بغرض استخدامها في التجارة، فكان التاجر الياباني مثلاً يشتري مترًا من الحرير مقابل ١٠ كيلو جرامات من الأرز، وبعد فترة يجد أن سعر متر الحرير أصبح يساوي ١٢ كيلو جرامًا من الأرز فيقدم ما يملك من الحرير ويحصل على ١٢ كيلو جرامًا من الأرز، وهنا بدأت فكرة الاستفادة من تغير الأسعار في المتاجرة.

ولا يختلف الوضع كثيرًا في العملات، فأنت تتبادل عملة بأخرى بغرض الاستفادة من تغير الأسعار.

مثال

• مبادلة اليورو بالدولار (EUR/USD)

تسمى العملة الأولى (EUR) بـ (عملة الأساس)، أما العملة الثانية (USD) فيطلق عليها (العملة المقابلة).

ويعني زوج العملات، ما يتم دفعه من (العملة المقابلة) لشراء وحدة واحدة من (عملة الأساس).

مثال ١

إذا كان الدولار/ ين (USD/JPY) = ٢٠٠,١٠
فهذا يعني أن الدولار الواحد يساوي ٢٠٠,١٠ ين
أي أنه علينا دفع ٢٠٠,١٠ ين لشراء ١ دولار.

مثال ٢

إذا كان الباوند/ دولار (GBP/USD) = ١,٩١٥٠
فهذا يعني الباوند الواحد يساوي ١,٩١٥٠ دولار
أي أنه علينا دفع ١,٩١٥٠ دولار لشراء باوند واحد.

هكذا يتم التداول في العملات، مبادلة عملة بالأخرى.

تصنيف أزواج العملات

تصنف أزواج العملات إلى ثلاثة أنواع:

- ١- أزواج رئيسية (Majors).
- ٢- أزواج ثانوية (Minors).
- ٣- أزواج تقاطعية (Crosses).

• الأزواج الرئيسية (Majors):

هي الأزواج التي يكون الدولار الأميركي طرفاً بها، ويكون الطرف الآخر عملة رئيسية، وتتكون من ٤ أزواج فقط وهي:

EUR/USD

GBP/USD

USD/CHF

USD/JPY

• الأزواج الثانوية (Minors):

هي الأزواج التي يكون الدولار الأميركي طرفاً بها ويكون الطرف الآخر عملة ثانوية مثل:

AUD/USD

NZD/USD

USD/CAD

• التقاطعات (Crosses):

هي الأزواج التي لا يكون الدولار الأميركي طرفاً بها مثل:

EUR/JPY

GBP/CHF


GBP/JPY

GBP/AUD

AUD/NZD



لاحظ في الشكل التالي، توزيع حجم التداول على أزواج العملات:



تداول أزواج العملات:

ينقسم تداول أزواج العملات إلى :

١- عمليات الشراء (Long Buying).

٢- عمليات البيع (Short Selling).

عمليات الشراء (Long Buying)

هي عملية شراء للزوج ويتم فيها شراء (عملة الأساس) وبيع (العملة المقابلة).

مثال

عندما تتخذ قرارًا استثماريًا يفيد بأن اليورو (EUR) سوف يرتفع أمام الدولار (USD)، فإنك ستقوم بعملية شراء لزوج (EUR/USD) وبالتالي أنت تشتري اليورو (عملة الأساس) و تبيع الدولار (العملة المقابلة).

عمليات البيع (Short Selling)

هي عملية بيع للزوج ويتم فيها بيع (عملة الأساس) وشراء (العملة المقابلة).

مثال

عندما تتخذ قرارًا استثماريًا يفيد بأن اليورو (EUR) سوف ينخفض أمام الدولار (USD)، فإنك ستقوم ببيع زوج (EUR/USD) وبالتالي ستبيع اليورو (عملة الأساس) وتشتري الدولار (العملة المقابلة).

- يطلق على الشراء مصطلح (Long) وترجع تلك التسمية إلى أسواق الأسهم حيث كانت الأسعار تأخذ وقتًا طويلاً (Long Term) في الصعود.
- كما يطلق على البيع مصطلح (Short) وترجع تلك التسمية إلى أسواق الأسهم حيث كانت الأسهم تأخذ وقتًا قصيرًا (Short Term) في الهبوط.

وجدير بالذكر أن جماعة المشتريين يطلق عليهم الثيران (Bulls) ويكون غرضهم هو دفع السعر لأعلى، وسبب هذه التسمية أن الثيران يهاجمون من الأسفل إلى الأعلى.

بينما تسمى جماعة البائعين بالدببة (Bears) ويكون غرضهم دفع السعر لأسفل، وسبب هذه التسمية أن الدببة يهاجمون من الأعلى إلى الأسفل. وهناك دائماً معركة قائمة بين الدببة والثيران، والفائز فيها هو من يحدد اتجاه السوق إما صاعد (Bullish) أو هابط (Bearish).

وحركة السوق هي نتيجة لتلك المعركة فالأسواق تتحرك صعودًا وهبوطًا

بشكل دائم، ومن الممكن أن يكون المستثمر نفسه في صف المشتريين (Bulls) ثم يتحول إلى صف البائعين (Bears) وذلك بناءً على قرارته الاستثمارية وتوقعاته لحركة السعر في المستقبل.



سعر الطلب (Ask) وسعر العرض (Bid)

سعر الطلب (Ask): هو السعر الذي تنفذ عنده عملية الشراء (Long Buying).

سعر العرض (Bid): هو السعر الذي تنفذ عنده عملية البيع (Short Selling).

GBP/JPY	
Bid	Ask
135.99	136.08

سعر العرض ←

→ سعر الطلب

EUR/USD	
Bid	Ask
1.3164	1.3167

GBP/CHF	
Bid	Ask
1.6702	1.6714

ويلاحظ أن سعر الطلب يختلف عن سعر العرض ويزيد بمقدار بسيط، وهذا ما يسمى بـ (Spread)، وهو الهامش الربحي الذي يستفيد منه الطرف الذي يقوم بتنفيذ الصفقات (شركة وساطة - بنك - مكتب صرافة).
(Spread) : هو فرق سعر الطلب (Ask) عن سعر العرض (Bid).

شركات الوساطة (Retail Brokers):

هي شركات تهدف إلى تمكين صغار المستثمرين من المتاجرة في سوق العملات، حيث يقوم المستثمرون من خلالها بتنفيذ أوامر الشراء والبيع في السوق من خلال برنامج تداول (Trading Platform) يوفره الوسيط للعملاء.



وتستفيد شركة الوساطة من الفارق بين سعر الشراء وسعر البيع وهو ما يسمى بـ (Spread).

كميات عقود التداول (Lots)

تتم المتاجرة في سوق العملات عن طريق كميات محددة من العقود أو ما يعرف بـ (Lot).

ومن أشهر كميات العقود:

- ١- عقد قياسي (Standard Lot): يساوي ١٠٠ ألف وحدة من عملة الأساس (ويسمى 100k).
- ٢- عقد مصغر (Mini Lot): ويساوي ١٠ آلاف وحدة من عملة الأساس

(ويسمى 10k).

٣- عقد مايكرو (Micro Lot) ويساوي ألف وحدة من عملة الأساس (ويسمى 1k).



ويتم قياس حركة الأزواج عن طريق ما يعرف بالنقطة (Pip).

النقطة (Pip)

هي وحدة قياس تحرك الزوج، وتمثل آخر رقم عشري في سعر الزوج، حيث يتكون سعر صرف الزوج من أربعة أرقام عشرية، باستثناء أزواج الدين تتكون أسعار صرفها من رقمين عشريين فقط.

مثال

إذا ارتفع سعر زوج اليورو دولار (EUR/USD) من ١,٣٠٠٠ إلى ١,٣٠٠١ فهذا يعني أن السعر تحرك بمقدار ١ نقطة (Pip).

كيف تحسب قيمة النقطة؟

يقوم برنامج التداول الذي يوفره الوسيط بحساب قيمة النقطة آلياً بناءً على حجم العقود، وتتم هذه الحسابات بناءً على المعادلات التالية:

مثال

إذا كان الدولار هو العملة الرئيسية مثل

$$\text{USD/CAD} = 1.2240$$

$$\text{قيمة النقطة} = (1.2240 \div 0.0001) \times (100000 \text{ USD}) \text{ Standard lot} = \$8.16$$

بالنسبة للأزواج التي لا يكون فيها الدولار العملة الرئيسية مثل

$$\text{EUR/USD} = 1.3000$$

$$\text{قيمة النقطة} = (1.3000 \div 0.0001) \times (100000 \text{ EUR}) \text{ Standard lot} = €7.69$$

وحيث أن الأرباح تحتسب بالدولار نقوم بتحويل اليورو إلى دولار بضربه في

سعر الصرف

$$\$ 10 = 1.3000 \times 7.69$$

و نلاحظ أنه يتم حساب النقطة لكل الأزواج بدقة (0.0001)، أما أزواج الين

تحتسب بدقة (0.01)

USD/JPY = 101.80

قيمة النقطة = $(101.80 \div 0.01) \times (100000 \text{ USD}) \text{ Standard lot} = \$ 9.82$

وكما ذكرنا من قبل ليس عليك معرفة تلك المعادلات لأن برنامج التداول يقوم بجميع العمليات الحسابية تلقائياً.

ويلاحظ أن حركة العملات بطيئة نسبياً وتحتاج إلى رأس مال كبير حتى يكون الربح مرضياً، وبالطبع هذا لا يناسب صغار المستثمرين.

ولذلك توفر شركات الوساطة الرافعة المالية (Leverage) ونظام المتاجرة بالهامش (Margin).

الرافعة المالية (Leverage)

ونظام المتاجرة بالهامش (Margin)

الرافعة المالية (Leverage)

هو نظام يسمح للمستثمر أن يتاجر بأضعاف رأس ماله دون أن يمتلك كامل مبلغ الصفقة، وذلك من خلال مبلغ يدفعه المتاجر لشركة الوساطة،

يغطي الخسائر في حالة حدوثها، ويسترده مضافاً إليه قيمة الربح في حالة تحقيق أرباح.

وتوفر شركات الوساطة أحجاماً مختلفة من الروافع المالية وأشهرها:

١:٤٠٠

١:٢٠٠

١:١٠٠

١:٥٠

ببساطة، الرافعة المالية تضاعف من قوتك الشرائية



مثال ١

إذا قمت بإيداع ١٠٠٠ دولار في شركة توفر لك رافعة مالية بقيمة ١:١٠٠ فإن هذا يعني أن قدرتك الشرائية تصل إلى ١٠٠,٠٠٠ دولار.

مثال ٢

قمت بإيداع ١٠٠,٠٠٠ دولار في شركة توفر لك رافعة مالية بقيمة ١:٥٠. فإن قدرتك الشرائية ستصل إلى ٥ مليون دولار.

نظام المتاجرة بالهامش (Margin)

مثال

إذا كان حسابك ١٠٠,٠٠٠ دولار وتستخدم رافعة مالية (١:١٠٠)، وتريد شراء عقد قياسي (Standard lot) من زوج (USD/JPY) فإنك ستضغط على أمر شراء في برنامج التداول، ويقوم الوسيط تلقائياً بحجز ١٠٠٠ دولار من حسابك، ويسمى الهامش المحجوز (Used Margin)، ثم يقوم بشراء العقد العادي ذي قيمة (١٠٠,٠٠٠)، ويتبقى في حسابك ٩٠٠٠ دولار وهي الهامش المتاح (Usable Margin).

وإذا فرضنا أنك ربحت (١٠٠٠ دولار) وتريد إغلاق الصفقة فإنك ستضغط على أمر الإغلاق في برنامج التداول، فيقوم الوسيط بإرجاع الهامش المحجوز (١٠٠٠ دولار) بالإضافة لقيمة الربح فيصبح رأس مالك ١١,٠٠٠ دولار.

وإذا فرضنا أنك خسرت (٥٠٠ دولار) وتريد إغلاق الصفقة فإنك

ستضغط على أمر الإغلاق في برنامج التداول، فيقوم الوسيط بخصم الجزء الذي خسرتَه من الهامش المتاح وإرجاع الهامش المحجوز ويصبح رأس مالك ٩٥٠٠ دولار.

ماذا لو زادت خسارتك عن الهامش المتاح؟

وفي حالة زيادة خسارتك عن الهامش المتاح (٩٠٠٠ دولار) يقوم الوسيط آلياً بإغلاق الصفقة وكل ما يتبقى في حسابك هو الهامش المحجوز، وهذا ما يسمى نداء الهامش (Margin Call).

الهامش المحجوز (Used Margin):

هو مبلغ تقوم شركة الوساطة بحجزه عند فتح الصفقة، وفي حالة إغلاق الصفقة على ربح يعود إليك ذلك المبلغ مضافاً إليه قيمة الربح، وفي حالة الخسارة تعيده الشركة مع أخذ قيمة الخسائر من الهامش المتاح.

الهامش المتاح (Usable Margin):

هو الجزء الذي يتبقى من رأس المال بعد حجز الهامش، ويمكن من خلاله فتح صفقات جديدة، وفي حالة عدم وجود صفقات مفتوحة يعتبر حسابك كله هامشاً متاحاً.

نداء الهامش (Margin Call):

يحدث عندما تزيد خسارة صفقاتك عن الهامش المتاح، فيقوم الوسيط بإغلاق كل صفقاتك آلياً، وكل ما يتبقى لك في الحساب هو الهامش المحجوز.

عزيزي القارئ

الجزئية الخاصة بحسابات النقطة ونظام المتاجرة بالهامش تعد من أصعب الجزئيات التي تواجه المضاربين الجدد، ولكن مع الممارسة في الحساب التجريبي تصبح أكثر سهولة ومرونة، لأن منصات التداول تقوم بمعظم هذه الحسابات تلقائياً.

كيف تتوقع حركة الأسعار؟

إن ما يحرك سوق العملات هو قوى العرض والطلب، والمتاجرة في سوق العملات لابد أن تكون بناءً على دراسة تحليلية، وهناك مدارس مختلفة من التحليل يمكننا من خلالها التنبؤ بحركة الأسعار المستقبلية ومن أشهرها:

- التحليل الأساسي.
- التحليل الفني.

وفيما يلي نبذة مختصرة عن كل منهما:

التحليل الأساسي (Fundamental Analysis)

يقوم التحليل الأساسي على افتراض رئيسي، وهو أن التغير في العرض والطلب ينتج عن الأحداث الجارية التي تؤثر في الاقتصاد.

لذلك يدرس التحليل الأساسي الأوضاع الاقتصادية والسياسية والاجتماعية للدولة التي تؤثر في قيمة العرض والطلب، ويعتمد المحللون في ذلك على البيانات الإخبارية والمؤشرات الاقتصادية لجمع المعلومات حول السياسات الاقتصادية ومعدلات النمو للدولة.

والمؤشرات الاقتصادية: هي بيانات تصدرها الحكومات أو الجهات المختصة في الدولة بصفة دورية، وتُظهر هذه البيانات أداء الاقتصاد، وتعتبر هي الوسيلة الرئيسية لقياس مدى قوته، وتوضح إذا ما كان اقتصاد الدولة قد تحسن أم تراجع.



وتنظم هذه البيانات في جدول يوضح مواعيد صدورهم ومعدل التغير فيها ومدى تأثيرها على حركة العملات.

مثال يوضح جدول البيانات الاقتصادية

المفكرة الاقتصادية									
2010									
الصفحة 1 من 31									
الفترة من: 13 أبريل حتى: 21 أبريل									
البلد	الوقت	الوصف	الرمز	القيمة	التغيير	القيمة	التغيير	القيمة	التغيير
الولايات المتحدة	01:30	مؤشر NASDAQ لقيمة الأسهم	US10N	19		16			
	06:00	مؤشر أسعار الفضة الآتية - شهري	US10F	0.1 %	0.2 %	1.3 %			
	06:00	تقديرات نهاية لمؤشر أسعار المستهلك	US10M	0.4 %	0.5 %	0.5 %			
	06:45	مؤشر أسعار المستهلكين الفرنسي - شهري	FR10F	0.6 %	0.5 %	0.5 %			
	08:30	مؤشر DCLG لأسعار المعادن	US10D	6.2 %	7.9 %	7.4 %			
	08:30	في العجز التجاري	US10E	6.1 B	7.3 B	6.2 B			
	12:30	في العجز التجاري	US10T	-37.6 B	-38.5 B	-30.7 B			
	12:30	مؤشر أسعار فوارب - شهري	US10W	-0.2 %	0.9 %	0.7 %			
	12:30	مؤشر HPM لأسعار المعادن الجديدة	US10H	0.4 %	0.5 %	0.1 %			
	12:30	في العجز التجاري	US10J	0.8 B	0.7 B	1.4 B			
الولايات المتحدة	02:00	مؤشر ثقة المستهلك (MID/TPP)	US10K	45.4	47.8	18.4			
	02:15	حدث: فرانك يانيس بنك الاحتياطي الفيدرالي	US10L						
	02:45	حدث: فرانك يانيس بنك الاحتياطي الفيدرالي	US10M						
	04:45	حدث: حذر وزير التجارة الأمريكية	US10N						
	10:45	مبيعات التجزئة بلغتها الأساسية - شهري	US10O	0.3 %	0.3 %	-0.8 %			
	10:45	مبيعات التجزئة - شهري	US10P	0.7 %	0.2 %	-0.6 %			
الولايات المتحدة	12:30	مؤشر ويسميك ثقة المستهلك - شهري	US10Q	0.2 %		-1.0 %			
	09:00	الإنفاق الصناعي - شهري	US10R	1.6 %	0.2 %	0.0 %			
	12:30	مؤشر أسعار المستهلكين بقيمة الأساسية	US10S	0.1 %	0.1 %	0.0 %			
	12:30	مؤشر أسعار المستهلكين - شهري	US10T	0.0 %	0.1 %	0.1 %			
	12:30	مبيعات التجزئة بلغتها الأساسية - شهري	US10U	1.0 %	0.5 %	0.6 %			
	12:30	مبيعات التجزئة - شهري	US10V	0.5 %	1.1 %	1.6 %			
	01:30	حدث: ساندرا بيركمان رئيس بنك الاحتياطي	US10W						
	02:00	حدث: ساندرا بيركمان رئيس بنك الاحتياطي	US10X						
	02:00	مخزونات المعادن - شهري	US10Y	0.0 %	0.3 %	0.5 %			
	02:30	مخزونات النفط الخام	US10Z	2.0 B	1.4 B	-2.2 B			
	03:00	شهادة بونيك بانك الاحتياطي الفيدرالي	US10A						

مفكرة التداول العربي الاقتصادية

التحليل الفني (Technical Analysis)

هو دراسة الحركة السعرية الماضية على الرسوم البيانية (CHARTS) لاستنباط ردود الأفعال النفسية للمستثمرين لتوقع حركة الأسعار في المستقبل.



ويقوم التحليل الفني على مبدأ رئيسي هو أن السعر يخبرك بكل شيء، فالأحداث التي تجري هي التي تحرك قوى العرض والطلب وبالتالي تتحرك الأسعار، لذلك يعكس السعر كل ما يحدث في السوق. ومن خلال التحليل الفني يمكن معرفة أفضل مناطق الدخول والخروج للصفقات باستخدام أنواع مختلفة من أدوات التحليل الفني.

وفي سوق العملات توفر شركات الوساطة برامج للتحليل الفني ويمكن الحصول على معظمها مجاناً.



أيهما أفضل: التحليل الفني أم التحليل الأساسي؟

- هناك بعض المحللين الذين يعتمدون على التحليل الأساسي فقط في اتخاذ قراراتهم، اقتناعاً منهم بأن اقتصاد الدولة هو المحرك الرئيسي للعملة وبالتالي فالتحليل الأساسي هو الأجدر بالمتابعة.
- والبعض الآخر يرى أن التحليل الفني هو الأفضل؛ لأنه يكشف تحركات كبار المستثمرين وصناع السوق، ويتنبأ بالحركة المستقبلية للأسعار دون الدخول في التحليل الأساسي.

- وهناك فريق ثالث يرى أن الذي يعطي المستثمر رؤية أفضل للسوق ويزيد من أرباحه هو الدمج بين النوعين، فإما أن يكون محللاً أساسي ويستعين بالتحليل الفني لدعم تحليله، وإما أن يكون محلل فنياً ويستعين بالتحليل الأساسي لدعم تحليله.

برنامج التداول (Trading Platform)

برنامج التداول هو منصة يوفرها الوسيط، ومن خلاله يقوم المستثمرون بتنفيذ عمليات الشراء والبيع.

شرح برنامج (GTS Pro) الخاص بشركة (FX Solutions)

في البداية عليك التوجه إلى موقع المتداول العربي

www.arabictrader.com

افتح حساب تجريبي مجاني في شركة (FX Solutions) والحصول على برنامج التداول الخاص بها (GTS Pro).

عند تشغيل البرنامج تظهر الشاشة التالية



بعد اختيار نوع الحساب تظهر الشاشة التالية



واجهة البرنامج



توضيح لواجهة البرنامج



شرح كيفية فتح صفقة





شرح كيفية تحديد وقف الخسارة وجني الأرباح

وقف الخسارة (Stop Loss): يمكنك من خلال هذا الأمر وضع حد لخسارتك، بتحديد سعر معين يتم عنده إغلاق الصفقة آلياً والاكتماء بالخسائر الحالية.

جني الأرباح (Take Profit): يمكنك من خلال هذا الأمر تحديد سعر معين يتم عنده إغلاق الصفقة آلياً وجني الأرباح الحالية.

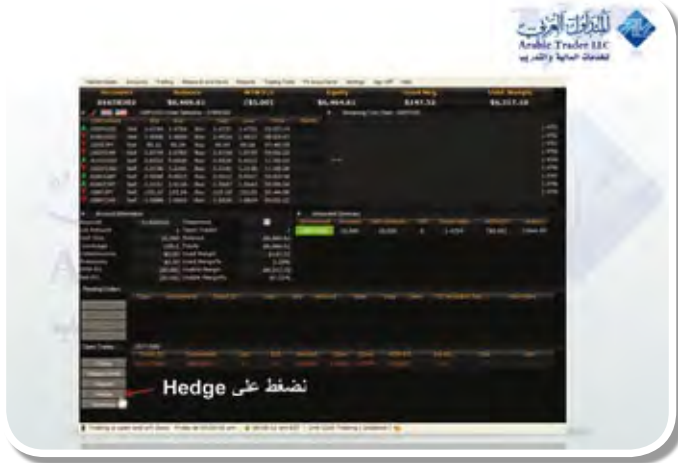




كيفية إظهار أزواج العملات الإضافية



شرح كيفية فتح عقد عكسي (Hedge)
و ال (Hedge) أو ما يسمى بعقود التحوط هو :
أن تفتح صفقة شراء و صفقة بيع لزوج واحد في آن واحد.



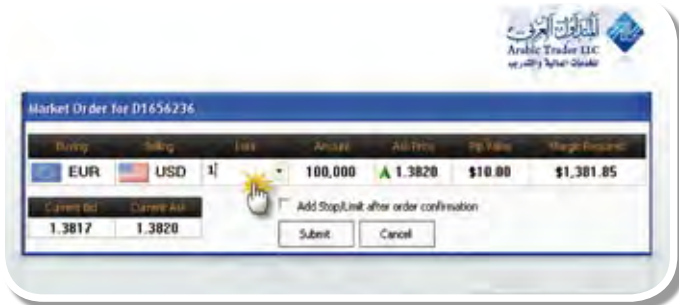
شرح كيفية إغلاق الصفقة وعكسها (Close & Reverse) بشكل فوري



مثال لفتح صفقة وتوضيح لآلية عمل نظام الهامش



قمنا بفتح صفقة شراء لزوج اليورو دولار من سعر ١,٣٨١٩



ظهرت لنا نافذة صغيرة لنقوم باختيار عدد العقود منها قمنا باختيار ١ عقد

قياسي (Standard) بقيمة (١٠٠٠٠٠ دولار)

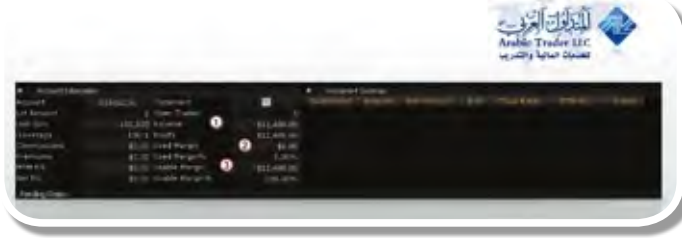


بعد فتح الصفقة

- الحساب الفعلي قبل فتح الصفقة ١٠٠٠٠ دولارًا (رقم ١).
- الهامش المحجوز ١٣٨١ دولارًا (رقم ٢).
- الهامش المتاح ٨٥٩٨ دولارًا (رقم ٣).
- (Spread) (رقم ٤).



رَبِحَت الصفقة ١٤٨ نقطة، نقوم الآن بإغلاق الصفقة على ربح ١٤٨٠ دولار.



وبعد إغلاق الصفقة

- تم إضافة الربح على قيمة الحساب الفعلي وأصبح ١١٤٨٠ دولارًا (رقم ١).
- تم إرجاع الهامش المحجوز إلى الحساب وأصبح صفرًا (رقم ٢).
- نلاحظ بعد الربح زادت قيمة الهامش المتاح (رقم ٣).

أهم مميزات برنامج (GTS Pro)

• المتاجرة بضغطة واحدة:

فتح وإغلاق الصفقات بسرعة بمجرد الضغط على الأمر.



• تعدد أوامر التنفيذ:

تتيح منصة (GTS Pro) ٥ أوامر إيقاف وجني أرباح وتوقفات متحركة.



• تنبيهات التداول:

يوفر برنامج (GTS Pro) إمكانية تحديد تنبيهات حينما يصل السعر إلى مستويات محددة ويمكن استقبال هذه التنبيهات عن طريق البريد الإلكتروني.

• حاسبة التداول (Trading Calculator):

تقوم بحساب قيمة النقطة والهامش المحجوز بناءً على الرافعة المالية المستخدمة وحجم العقود المستخدمة.

Trading Calculator												Print	Close
Instrument	Price	Mid	Trade Size	Volume	WFO Alpha	Margin Price	Orderbook	Free Float	Free Sell	Free Buy	Free Buy		
SPYFUT	1,962.75	+	10,000	100.0	1	\$1.00	\$196,275.0	1	1.20	100.00	0.40	100.10	
SPYFUT	1,922.75	+	10,000	100.0	1	\$1.00	\$192,275.0	1	1.20	100.00	0.30	100.10	
US3M1P	99.90	+	10,000	100.0	1	\$1.00	\$9,990.00	1	1.00	100.00	1.00	100.10	
US3M1F	0.1135	+	10,000	100.0	1	\$0.00	\$999.00	1	1.00	100.00	1.00	100.10	
US3M1D	0.6811	+	10,000	100.0	1	\$0.00	\$68,111.1	2	0.50	100.00	2.00	100.17	
US3M1G	1.2188	+	10,000	100.0	1	\$0.02	\$121,880.0	1	0.20	80.00	0.00	100.70	
US3M1B	0.9629	+	10,000	100.0	1	\$1.94	\$196,275.0	1	0.80	100.00	0.00	100.70	
US3M1C	1.9903	+	10,000	100.0	1	\$0.90	\$199,030.0	1	0.80	100.00	0.00	100.70	
US3M1P	151.96	+	10,000	100.0	1	\$1.00	\$15,196.00	1	0.20	100.00	0.00	100.10	
US3M1P	110.57	+	10,000	100.0	1	\$1.00	\$110,570.0	1	0.20	100.00	0.00	100.10	
AMEX100	0.1575	+	10,000	100.0	1	\$0.00	\$15,750.0	1	0.40	100.00	0.00	100.40	
AMEX100	0.8380	+	10,000	100.0	1	\$0.02	\$83,811.1	1	0.50	100.00	1.00	100.70	
AMEX100	80.40	+	10,000	100.0	1	\$1.00	\$8,040.00	1	0.50	100.00	0.00	100.10	
AMEX100	0.1281	+	10,000	100.0	1	\$0.00	\$12,811.1	1	0.40	100.00	1.00	100.70	
US3M1P	76.90	+	10,000	100.0	1	\$1.00	\$7,690.00	1	0.20	100.00	0.00	100.10	
US3M1G	1.0300	+	10,000	100.0	1	\$0.00	\$103,000.0	1	0.50	100.00	1.00	100.70	
US3M1F	1.6100	+	10,000	100.0	1	\$0.00	\$161,000.0	1	0.20	100.00	0.00	100.10	
US3M1D	1.9691	+	10,000	100.0	1	\$0.00	\$196,910.0	1	0.50	100.00	0.00	100.10	
CAD100P	75.30	+	10,000	100.0	1	\$1.00	\$7,530.00	1	0.20	100.00	0.00	100.10	
NOS100P	11.30	+	10,000	100.0	1	\$1.00	\$1,130.00	1	0.00	100.00	0.00	100.40	
US3M1G	0.1770	+	10,000	100.0	1	\$0.00	\$17,700.00	1	0.00	100.00	0.00	100.70	
US3M1G	1.8020	+	10,000	100.0	1	\$0.02	\$180,200.0	1	0.50	100.00	1.00	100.70	
US3M1D	1.9862	+	10,000	100.0	1	\$0.00	\$198,620.0	2	0.00	80.00	0.00	100.10	
US3M1D	2.3170	+	10,000	100.0	1	\$0.00	\$231,700.0	2	0.00	60.00	0.00	100.10	
AMEX100	0.1300	+	10,000	100.0	1	\$0.00	\$13,000.00	1	0.50	100.00	0.00	100.40	
CAD100P	0.1900	+	10,000	100.0	1	\$0.00	\$19,000.00	1	0.00	100.00	0.00	100.70	
NOS100P	0.7000	+	10,000	100.0	1	\$0.00	\$7,000.00	1	0.00	100.00	0.00	100.70	
US3M1G	0.9400	+	10,000	100.0	1	\$0.00	\$94,000.00	1	0.00	100.00	0.00	100.70	

• تحديـد الإعدادات الافتراضية للحساب:

يمكنك من خلال برنامج (GTS Pro) أن تقوم بتحديد الإعدادات الافتراضية لحسابك من حيث الرافعة المالية وحجم العقد وعدد العقود.

المُتَدَرِّسَاتُ الْعَرَبِيَّة
Arabic Trader LLC
لِلْعَمَلَاتِ الْمَالِيَةِ وَالتَّدْرِيبِ

D1696304 - Account Rules

Disclaimer
Fx Solutions, LLC shall not be held responsible for errors, inaccuracies or omissions for changes made to the account setup. Fx Solutions, LLC shall not be held responsible for errors, inaccuracies or omissions for changes made to the account setup. Fx Solutions, LLC asks that you consider the risks associated with increasing your leverage. I understand that a relatively small market movement will have a proportionately larger impact on the funds I have deposited or will have to deposit; this may work against me as well as for me. I may sustain a total loss of initial margin and I may be required to deposit additional funds to cover a short margin position.

Current Settings

Account	Open Positions*	Leverage	Lot Amount	Unit Size
D1696304	1	100:1	1	10,000

*If your account has open positions you may only increase your Trading Leverage thus reducing your Equivalent Margin Requirement.

Select New Leverage

Trading Leverage	Equivalent Margin Required
<input type="radio"/> 50:1	2%
<input type="radio"/> 100:1	1%
<input type="radio"/> 200:1	0.5%
<input type="radio"/> 250:1	0.4%
<input type="radio"/> 300:1	0.333%
<input checked="" type="radio"/> 400:1	0.25%

If you do not select a new Account Leverage, your Account Leverage will remain at it's current setting

Select New Lot Amount

Lot Amount: 2

If you do not select a new Lot Amount, your Lot Amount will remain at it's current setting

Select New Unit Size

Unit Size: 50,000

If you do not select a new Unit Size, your Unit Size will remain at it's current setting

Submit Exit

كيف تختار شركة الوساطة المناسبة؟

هناك الكثير من شركات الوساطة في السوق، وعليك أن تختار شركة وساطة جيدة تناسب احتياجاتك وتساعدك على تحقيق أهدافك، وفقاً للمعايير الآتية:

١- توفير الحسابات الخالية من الفوائد الربوية للعملاء:

لابد أن توفر الشركة للعملاء حسابات خالية من فوائد التبييت الربوية. وفوائد التبييت (Swaps): هي الفارق بين معدل فائدة عملة الأساس والعملة المقابلة.

ويتم إضافة أو خصم تلك الفوائد من الحساب يومياً في الساعة العاشرة مساءً بتوقيت جرينتش (10GMT)، وحتى يتطابق الحساب مع الشريعة الإسلامية، لابد أن يُراعى توافر حسابات خالية من فوائد التبييت في الشركة.

٢- أن تكون الشركة مسجلة لدى الهيئات الرقابية:

عند اختيار شركة الوساطة لابد أن تتأكد من الجهة الرقابية التي تخضع لها فالوظيفة الرئيسية للجهات الرقابية هي حماية المستثمرين من عمليات التلاعب أو أي عمليات احتيال قد تقوم بها الشركات.

وتعد هيئات الرقابة الأميركية من أقوى الهيئات الرقابية في العالم، وأشهر هذه الهيئات هي:

(CFTC) Commodity Futures Trading Commission

وهي هيئة أميركية تابعة للكongرس الأميركي، ومن مهامها تنظيم العمل في الأسواق المالية.

الموقع الرسمي: (www.cftc.gov).

(NFA) National Futures Association

وهي هيئة رقابية ذاتية التنظيم تابعة لهيئة (CFTC)، ومن مهامها حماية المستثمرين في الشركات الخاضعة لرقابتها.

الموقع الرسمي: (www.nfa.futures.org).

وهناك الكثير من شركات الوساطة التي تعمل دون الخضوع للهيئات الرقابية، وهذه الشركات لابد أن تبتعد عنها حتى لا تتعرض لضياع حقوقك

٣- الدعم الفني وخدمة العملاء:

سوق الفوركس يعمل على مدار ٢٤ ساعة، لذلك لابد من توافر دعم فني جيد للعملاء على مدار ٢٤ ساعة، وذلك عن طريق وجود وسائل

اتصال متنوعة مثل المحادثات الفورية (live Chat) والإيميل و المحادثات الهاتفية.

٤- توفير منصة تداول جيدة:

لا بد أن يوفر الوسيط منصة تداول جيدة وسهلة التعامل، وتحتوي على جميع الأدوات التي يحتاجها المستثمر، ويفضل أن توفر الشركة منصة التداول بأكثر من صورة، كتوفيرها في شكل برنامج للكمبيوتر، أو منصة للتداول عبر صفحة ويب، أو برنامج للتداول عبر الهاتف الجوال.

٥- توفير فروق أسعار مناسبة:

فروق الأسعار بين الشراء والبيع تعد من أهم الميزات التنافسية لشركات الوساطة.

علمًا بأن بعض الشركات تبالغ في تخفيض فروق الأسعار لإخفاء عيوب أخرى في الشركة.

لذلك ليست الشركة الأفضل هي الأقل في فروق الأسعار كما يظن الكثير من المضاربين الجدد.

٦- التنفيذ اللحظي للأوامر:

هو من أهم النقاط التي يجب مراعاتها عند اختيار شركة الوساطة،

ويجب على شركة الوساطة أن تنفذ الأوامر بسرعة وبمجرد الضغط على الأمر.

٧- مصداقية الشركة في التعامل مع أخطائها:

من الطبيعي أن تحدث أخطاء في التداول أو تنفيذ الصفقات، ومن المهم أن تكون الشركة التي تتعامل معها نادرة الأخطاء، مع المصداقية في الاعتراف بالخطأ وتعويض العميل عند حدوث مثل هذه الأخطاء.

لماذا نتاجر في الفوركس؟ وماذا يميزه عن أسواق الأسهم؟

الفُورِكس له الكثير من المميزات، التي جعلته السوق الأكثر جاذبية للمستثمرين، ومن أهم هذه المميزات:

١- السيولة العالية:

سوق العملات كبير جدًا، ويتمتع بسيولة ضخمة، وهذا يعني أنه بمجرد الضغط على الأوامر في برنامج التداول سيتم تنفيذها لحظيًا، فالفوركس سوق تتوافر فيه طلبات وعروض عند كل الأسعار؛ فهو يختلف عن سوق الأسهم، حيث يمكنك أن تبقى معلقًا في صفقة شراء لسهم معين نظرًا لعدم وجود طلبات شراء في هذا السهم.

٢- الرافعة المالية:

توفر شركات الوساطة في سوق العملات أحجامًا مختلفة من الروافع المالية، وهو ما يمكنك من المتاجرة بأضعاف رأس مالك، ويعني ذلك تحقيق أرباح كبيرة يصعب تحقيقها في أي سوق آخر بنفس رأس المال، مع العلم أن الروافع المالية الكبيرة ذات مخاطرة عالية وينبغي استخدامها بحكمة وتعتق.

٣- الربح في الاتجاهين الصاعد والهابط:

الربح في الفوركس ممكن في الاتجاهين، فإذا توقعت الصعود ستقوم بالشراء وإذا توقعت الهبوط ستقوم بالبيع، على عكس أسواق الأسهم حيث ينتظر المستثمرون الصعود لأن في حالة هبوط السعر يتعرض المستثمرون لخسائر كبيرة.

٤- العمل على مدار ٢٤ ساعة:

يعمل سوق الفوركس على مدار ٢٤ ساعة يوميًا، خلال خمسة أيام عمل في الأسبوع، وهو ما يتيح لك العمل في الوقت الذي يناسبك سواء كنت متفرغًا أو غير متفرغ.

٥- المتاجرة بدون عمولات إضافية:

لا تأخذ منك شركات الوساطة أي عمولات إضافية مقابل تنفيذ الصفقات، ولا تستفيد بالربح إلا من خلال فروق الأسعار (Spreads)، في حين أنه في سوق الأسهم تأخذ شركات الوساطة عمولات على تنفيذ الصفقات بالإضافة إلى فروق الأسعار (Spreads).

٦- إمكانية فتح حساب تجريبي مجاني:

توفر شركات الوساطة حسابات تجريبية مجانية، يمكنك من خلالها المتاجرة في السوق للتدرب عليه وعلى مواجهة ظروفه المختلفة واختبار طرقتك في التداول، والفارق الوحيد بين الحساب التجريبي والحساب الحقيقي هو أن الأموال في الحساب التجريبي هي أموال وهمية الغرض منها فقط هو التدريب، ولكن لا تختلف الأسعار أو الأدوات عن الحساب الحقيقي إطلاقاً، في حين أن هذه الميزة لا تتوافر في أسواق الأسهم.

٧- استحالة سيطرة فئة معينة على السوق:

لا يمكن لفئة معينة السيطرة على الأسعار والتلاعب بها صعوداً وهبوطاً كما يحدث في أسواق الأسهم؛ وذلك نظراً للسيولة الضخمة، واستحالة التلاعب في اقتصاديات الدول.

ولا شك أن تحركات البنوك والمحافظ الكبرى تؤثر في حركة الأسعار، ولكن لا تستطيع التحكم فيها.

٨- إمكانية المتاجرة بمبالغ صغيرة:

توفر شركات الوساطة للعملاء إمكانية فتح حسابات بمبالغ صغيرة، وهو ما يُمكن صغار المستثمرين من المتاجرة في السوق كغيرهم من كبار المستثمرين.

٩- قلة أزواج العملات و سهولة المتابعة:

في الفوركس يوجد أربعة أزواج رئيسية، هي:

(EUR/USD – GBP/USD – USD/JPY – USD/CHF)

وهو ما يسهل عملية المتابعة والتحليل، على عكس أسواق الأسهم فيوجد
المنات من الأسهم التي تستغرق الكثير من الوقت والجهد لتحليلها.

١٠- إمكانية العمل من أي مكان:

يمكنك المتاجرة من أي مكان كنت فيه في سوق العملات، فشرركات
الوساطة توفر أشكالاً مختلفة من برامج التداول المجانية.
فيمكنك المتاجرة من أي جهاز كمبيوتر متصل بالإنترنت في أي مكان، أو
من خلال هاتفك الجوال سواء كنت في المنزل أو في العمل دون الحاجة
للذهاب لمكان معين للتداول.

الخاتمة

عزيزي القارئ في نهاية هذا الكتاب نتمنى أن نكون قد نجحنا في تقديم الخطوة الأولى لك في سوق العملات بطريقة سلسلة و فعالة.

ودور المتداول العربي لم ينته بنهاية هذا الكتاب

فنحن ندعوك لزيارة **موقع المتداول العربي (www.arabictarder.com)** وذلك للاستفادة من خدماته المتنوعة كالأخبار والتحليلات الاقتصادية، وقاموس المصطلحات الاقتصادية، وخدمة مدرسة الفوركس، والمنديات الحوارية المتخصصة، والعديد من الخدمات الأخرى.

أيضاً يمكنك الالتحاق **بأكاديمية المتداول العربي** التي تقوم بتنظيم العديد من الدورات والندوات وورش العمل الفصلية والإلكترونية، بصفة مستمرة وبمستويات متقدمة، وأيضاً يمكنك متابعة إصداراتها المختلفة.

أما عن الخطوة التالية التي ننصحك بها، فهي اقتناء النسخة الكاملة من كتاب الفوركس خطوة بخطوة، علماً بأن حاملي النسخة المختصرة يحصلون على خصم خاص عند شراء النسخة الكاملة، ولشراء الكتاب يمكنك التواصل معنا من خلال البريد الإلكتروني التالي:

academy@arabictrader.com

تحذير المخاطرة

بالرغم من أن المتاجرة باستخدام الهامش والروافع المالية تجارة مربحة إلا أنها من أخطر أنواع التجارة، حيث قد يتحرك السوق عكس توقعات المستثمر، وبذلك قد يتكبد المستثمر من خلالها خسائر فادحة في الأموال التي يستثمرها، قد يصل به إلى خسارة الرصيد كاملاً، وقد لا تتوافق هذه التجارة مع كل المستثمرين، لذلك يجب أن يكون المتاجر على دراية وخبرة كافية للمتاجرة في سوق العملات الأجنبية باستخدام الهامش والروافع المالية، وعليه أن يتوخى الحذر في استثماراته ومدى تقبله للمخاطرة والخسارة، وننصح نحن في شركة المتداول العربي أن يستثمر المتاجر في هذا السوق الأموال الفائضة عن حاجته والتي يمكنه من خلالها تقبل الخسارة في حالة حدوثها دون التأثير عليه.

مصطلحات الكتاب

(Forex) الفوركس: سوق العملات الأجنبية.

(Bretton Woods Accord) اتفاقية بريتون وودز:

هي اتفاقية تم عقدها في بريتون وودز بالولايات المتحدة الأمريكية بعد الحرب العالمية الثانية بهدف تحقيق الاستقرار في الاقتصاد العالمي.

(International Monetary Fund) صندوق النقد الدولي:

هي هيئة تنظم عمليات شراء وبيع العملات وتسهل عمليات الدفع بالعملة الأجنبية بين الدول.

(Floating Exchange Rates) تعويم سعر صرف العملات:

هو السماح لسعر صرف العملة أن يتغير حسب العرض والطلب عليها ومستوى اقتصاد الدولة الخاصة بالعملة.

(Speculators Investors) المستثمرون المضاربون:

هم المستثمرون الذين يستفيدون بتغير سعر صرف العملة مقابل عملة أخرى بغرض المضاربة وتحقيق الربح.

(Forex Retail Brokers) وسطاء التجزئة في الفوركس:

هم وسطاء يقومون بشراء كميات كبيرة من العملات ويقومون بتجزئتها لعملائهم، وشركة الوساطة هي من تمكن صغار المستثمرين المتاجرة في سوق العملات.

(Small business Investment companies) شركات استثمارية صغيرة:

شركات استثمارية ذات رؤوس أموال صغيرة .

(Central Banks) البنوك المركزية:

هي الممثل الرسمي للدولة للسيطرة على سعر صرف العملة إذا أصبحت تحركاتها خطيرة على اقتصاد الدولة.

(US Federal Reserve Bank) البنك الاحتياطي الفيدرالي الأمريكي.

(European Central Bank) البنك المركزي الأوروبي.

(Bank Of England) بنك إنجلترا.

(Bank Of Japan) بنك اليابان.

(Market Makers) صناع السوق.

هم أكبر البنوك في العالم.

(Mutual Funds) صناديق الاستثمار:

هي صناديق تدير أموال العملاء من كبار المستثمرين وتقوم هذه الصناديق باستثمار أموالها في مجالات كثيرة ومنها سوق العملات.

(Investment Management Firms) شركات إدارة الاستثمار:

هي شركات تقوم بإدارة الأصول المالية.

(United States Dollar) الدولار الأمريكي: عملة الولايات المتحدة الأمريكية

(Euro) اليورو الأوروبي: العملة الموحدة للاتحاد الأوروبي.

(Britain Pound Great) الجنية الاسترليني: عملة المملكة المتحدة (بريطانيا).

(Japanese Yen) الين الياباني.

(Confederation Helvetica Franc) الفرنك السويسري.

(Canadian Dollar) الدولار الكندي.

(Australian Dollar) الدولار الأسترالي.

(New-Zealand Dollar) الدولار النيوزيلاندي.

(Pairs Trading) نظام الأزواج:

هو نظام المتاجرة في العملات ويعني مبادلة عملة بأخرى.

(Long Buying) عملية الشراء.

(Short Selling) عملية البيع.

(Bulls) الثيران: وهو لقب يطلق على المشترين.

(Bears) الدببة: وهو لقب يطلق على البائعين.

(Bullish) صاعد.

(Bearish) هابط.

(Ask) سعر الطلب.

(Bid) سعر العرض.

(Spread) فرق سعر الشراء عن سعر البيع.

(Trading Platform) منصة تداول:

هو برنامج توفره شركة الوساطة، يتم عن طريقه تنفيذ أوامر الشراء والبيع.

(Majors) الأزواج الرئيسية:

هي الأزواج التي يكون الدولار الأميركي طرفاً بها، ويكون الطرف الآخر عملة رئيسية.

(Minors) الأزواج الثانوية:

هي الأزواج التي يكون الدولار الأميركي طرفاً بها وتكون العملة المقابلة عملة ثانوية.

(Crosses) الأزواج التقاطعية:

هي الأزواج التي لا يكون الدولار الأميركي طرفاً فيها.

(Lots): كميات عقود التداول.

(Standard Lot): عقد قياسي بقيمة (100000).

(Mini Lot): عقد مصغر بقيمة (10000).

(Micro Lot): عقد مايكرو بقيمة (1000).

(Leverage) الرافعة المالية:

نظام يسمح للمتاجر أن يتاجر بأضعاف رأس ماله.

(Used Margin) الهامش المحجوز:

مبلغ تقوم شركة الوساطة بحجزه عند فتح الصفقة.

(Usable Margin) الهامش المتاح:

الجزء الذي يتبقى من رأس المال بعد حجز الهامش.

(Margin Call) نداء الهامش:

إغلاق الوسيط كل الصفقات آلياً عندما تزيد الخسارة عن الهامش المتاح.

(Fundamental Analysis) التحليل الأساسي:

هو دراسة الأوضاع الاقتصادية والسياسية التي تؤثر على قيمة العملة.

(Gross Domestic Product) مؤشر إجمالي الناتج المحلي.

(Technical Analysis) التحليل الفني:

هو دراسة الحركة السعرية الماضية على الرسوم البيانية (Charts) لاستنباط ردود الأفعال النفسية للمستثمرين لتوقع حركة الأسعار في المستقبل.

(CHART) الرسم البياني:

هو تمثيل لحركة السعر في فترة زمنية محددة.

(Swaps) فواند التبييت:

هي الفارق بين معدل فائدة العملة الرئيسية والعملة المقابلة.

:(CFTC) Commodity Futures Trading Commission

هي هيئة أمريكية تابعة للكونجرس الأمريكي، ومن مهامها تنظيم العمل في الأسواق المالية.

:(NFA) National Futures Association

هي هيئة رقابية ذاتية التنظيم تابعة لهيئة (CFTC)، ومن بعض مهامها حماية المستثمرين في الشركات الخاضعة لرقابتها.

المراجع العلمية

اسم المؤلف	اسم المرجع
B. Eichengreen	Currency Convertibility in the Twentieth Century: The Gold Standard and Beyond
Barry Eichengreen	Global Imbalances and the Lessons of Bretton Woods
Anders Grath	The Handbook of International Trade and Finance
Philip Gotthelf	Currency Trading: How to Access and Trade the World's Biggest Market
Jared F. Martinez	10 Essentials of Forex Trading
Kathy Lien	Day Trading The Currency Market
James Dicks	Forex Made Easy
Francesca Taylor	Mastering Foreign Exchange and Currency Options, 2nd Ed
Mark McRae	Sure Fire Forex Trading
Igor Toshchakov	Beat the Odds in Forex Trading

حقوق الطبع

جميع حقوق الطبع والنشر محفوظة لشركة المتداول العربي للخدمات المالية والتدريب، ولا يسمح بأي نقل أو اقتباس بأي وسيلة كانت مطبوعة أو إلكترونية، دون الحصول على تصريح كتابي من إدارة الشركة، ومن يخالف ذلك يعرض نفسه للمسائلة القانونية.

أكاديمية المتداول العربي هي مؤسسة تعليمية تابعة لشركة المتداول العربي، وهي علامة تجارية مسجلة يحظر التعامل بها أو إدراج شعارها على أي منتجات أو خدمات أو رعايات بجميع أشكالها إلا بتصريح كتابي من إدارة الأكاديمية، ومن يخالف ذلك يعرض نفسه للمسائلة القانونية طبقاً لنصوص القانون.

المؤلف والناشر: شركة المتداول العربي المحدودة

رقم الإيداع: ٢٠٠٩/٤٣٢٣

الترقيم الدولي: ٩٧٧-١٧-٦٦٨٨-٠