

١١. ﷻ السلام عليكم ورحمة الله وبركاته ﷻ

١١. كيف الحال ؟؟

١١. بعض الطويين ،، واجهوا لخبطة و تخبيص في تحميل
المحاضرات

١١. المؤهيم هنا بأشرح قد و أعرفه طرق التحميل ترى مفصل
الشرح::

بس أول شيء مهم تتأكد ::

(١) إن عندك برنامج الداونلود مانجر << برنامج تنظيم
التحميلات -- في برامج تحميل غيره مثل VSO بس هذا
الداونلود أفضل شي

^ بتحتاجه للمحاضرات المسجلة و لأنك تحمل أي حاآقة

(٢) محمل بجهازك برنامج الجافا وهذا أكيد بنسبة ٩٥%
مركب بالجهاز لأن تطبيقات كثير تشتغل عليه

^ بتحتاجه للمحاضرات المباشرة



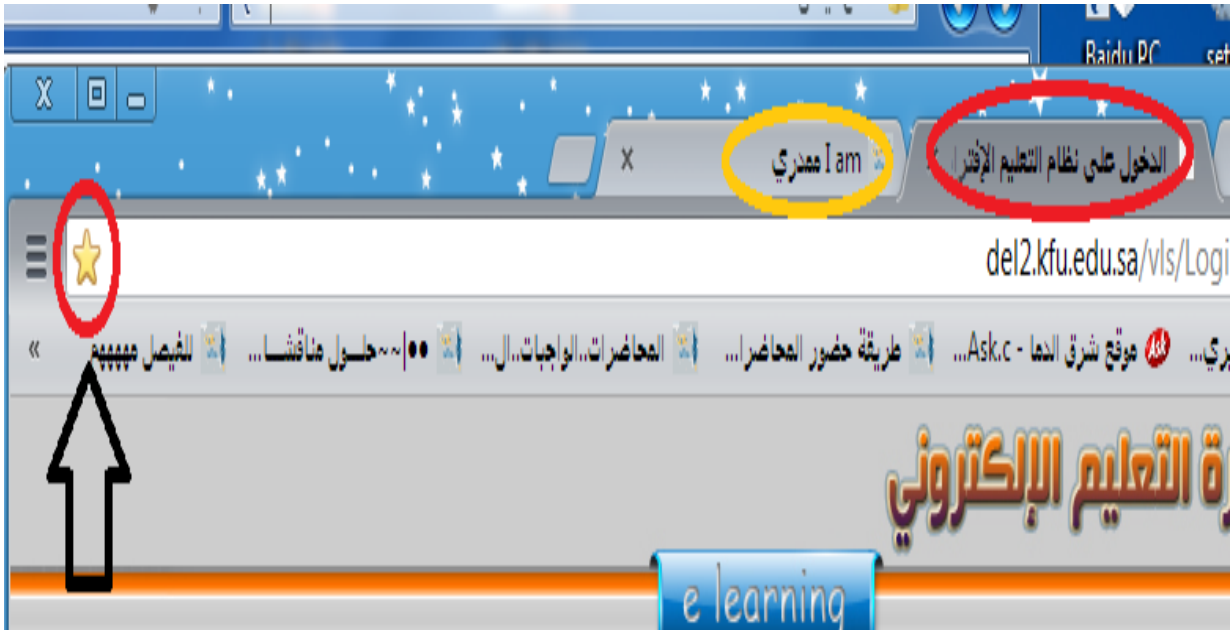
بعد م تأكدت مع إنك م تأكدت

« نجي هنا ،،، تحميل المحاضرات المسجلة ::

ترووح قووقل كرووم لأنه أفضل شي بالمتصفحات > بالنسبة لي

وبعدين تكتب جامعه فيصل << بوابة التعليم عن بعد >>
النظام الافتراضي << أو سوي مثلي وإحفظ الرابط بالمفضلة

وؤبس



تخش و تحط الرقم الجامعي و الرقم السري



الدخول إلى النظام

الرجاء إدخال بيانات الاعتماد الخاصة بك

اسم المستخدم:

كلمة المرور:

[لتحديث البيانات، اضغط هذا الرابط](#)

وَالْحِينَ الْمَادَةُ الَّتِي تَبِي تَحْمَلُ لَهَا بَعْدِينَ

Virtual Learning System

del2.kfu.edu.sa/vls/ProfInfo.aspx

جامعة فيصل
KING FAISAL UNIVERSITY
التعلم الإلكتروني

المقررات الدراسية

جامعتي

التحرير العربي - طالبات

بيانات استاذ المقرر

عيد	أستاذ المقرر :
الأد	الكلية :
اللغ	القسم :
om	البريد الإلكتروني :

التحرير العربي - طالبات

معلومات استاذ المقرر

وصف المقرر

المحاضرات المسجلة
والمحتوى

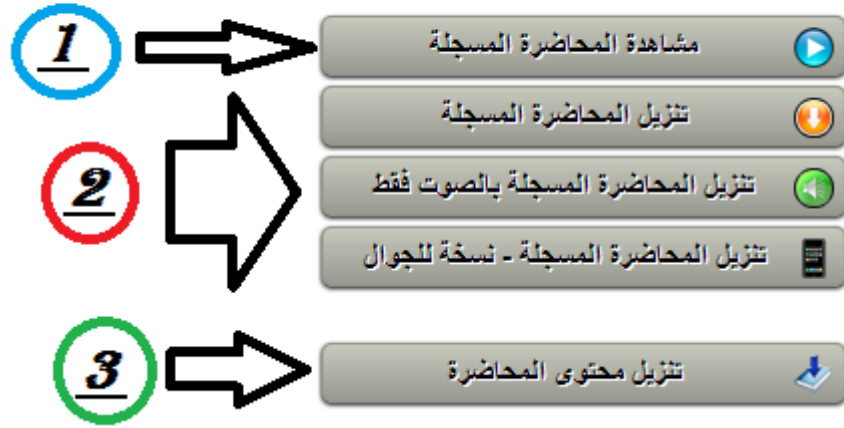
الواجبات

الإطلاع على الواجبات

منتديات الحوار

تختار المحاضرات المسجلة و المحتوى << وبعدين
المحاضرة اللي تبيها من رقمها

ويجيك ذا



\\ بأشرح الصورة ع أرقامها

١ = المشاهدة يعني تتابعها بدون م تنزيلها ع جهازك ،، المتابعه عشان تحسب لك الدرجة لازم تكون ل نص ساعه وفوق

٢ = عبارة عن تنزيلها بثلاث صيغ ،،،

الأول :: يحملها لك كاملة ” وياخذ وقت منك ، ع حسب النت عندك :: أنا مثلاً أخذ مني عشر دقائق ” ولما توّلعتها بعدين يحتاج لك نت ” وإيبه صح يأخذ مساحه ” وتتنزلك ملف مضغوطة == ذاك اللي شكل كتب



07.rar

هذآآ <<<

وَأَلازم لك برنامج يفك الضغط >> يآآ إنه مشؤآآآر ... في بعضنآ مآ يحملون إلآ هو عشان يخافون إنه م تنحسب الدرجة ، ،

الثاني :: يحملها لك ملف صوتي ' بس صوت بدون أي شي ' و يشتغل لك بدون نت و ع حسب الميديا بلاير اللي مثبت عندك ' و بسرعه يحمل دقيقتين بالكثير ' ع حسب النت ' ' و مساحه صغيرة

الثالث :: يحلمها لك ملف فيديو و إسمها صيغة الجوال ' هذا أحسن شي لأنو شرح الأستاذ +المحتوى ' يشتغل بدون نت لأنو ع الميديا ' و بسرعه يحمل ثلاث دقائق بالكثير ' ع حسب النت ' ' و مساحه صغيرة

٣ = تنزيل المحتوى اللي هو العرض البور بوينت أو الوورد أو ال بي دي إف المهم شرح الأستاذ ' ' تحميله يكمل النقص بالدرجات

\\ أنا أحمل دأيمآ ب صيغة الفيديو

\\ لو ضغطته يجيك ::

صفحة الويب هذه غير متوفرة

تمت مقاطعة الاتصال بـ webstream1.kfu.edu.sa

في ما يلي بعض الاقتراحات:

- إعادة تحميل صفحة الويب هذه لاحقًا
- تحقق
- حاول
- البرامج
- في حالة
- فاصبط إ
- تحديد مر

rome

**ينفتح تبويب جديد وتنتظر ثواني
يجي حق الداونلود مانجر**

تضغط

URL: http://webstream1.kfu.edu.sa/1207/2/e4da0db1-98e1-4def-9f8b-94e82b

الفئات: فيديو

الحفظ باسم: C:\Users\Bujra\Downloads\Video\audio-vga.m4v

تذكر هذا المسار لمجلد "فيديو"

الوصف:

التحميل لاحقاً | **بدء التحميل** | إلغاء الأمر

34.24 ميب

بعد م ضغطت عليه يصير كذا::

صفحة الويب هذه غير متوفرة

تمت مقاطعة الاتصال بـ webstream1.kfu.edu.sa

في ما يلي بعض الاقتراحات:

- إعادة تحميل صفحة الويب هذه لاحقًا
- تحقق
- حاول
- البرامج
- في حالة
- فاصبط إ
- تحديد مر

24% audio-vga.m4v

الخيارات عند إكمال التحميل | محدد السرعة | حالة التحميل

http://webstream1.kfu.edu.sa/1207/2/e4da0db1-98e1-4def-9f8b-94e82b4a2e2a/audio-vga.m4v

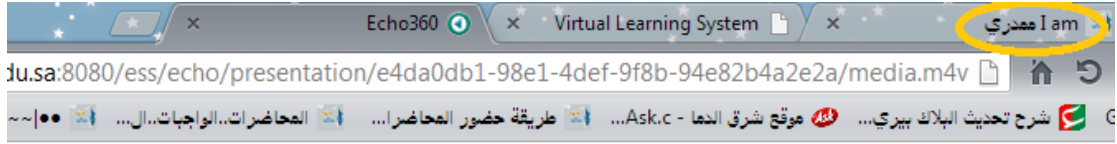
الحالة: يستقبل البيانات...

حجم الملف	34.249 ميب
المحمول	8.423 ٢٤,٥٩ %
معدل النقل	535.725 كب/ثانية
الوقت المتبقي	٢٠ دقيقة 1 ثانية
إمكانية الاستكمال	نعم

يحمل إصبر له شوي

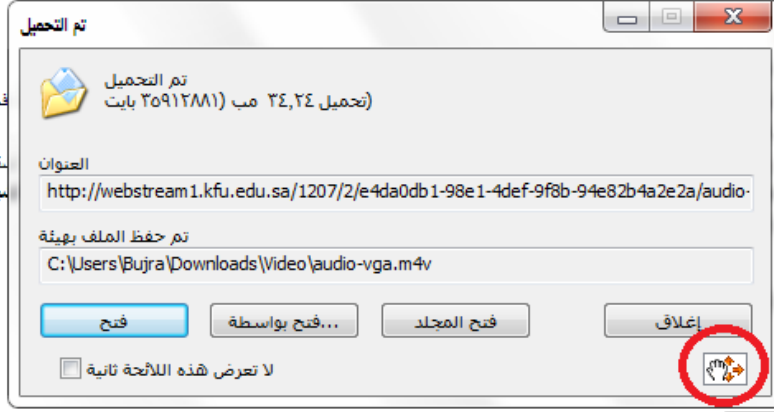
>> إظهار التفاصيل | إيقاف | إلغاء الأمر

وآخر شي ::



صفحة الويب هذه غير متوفرة

تمت مقاطعة الاتصال بـ webstream1.kfu.edu.sa.



في ما يلي بعض الاقتراحات:

- إعادة تحميل صفحة الويب هذه لاحقاً
- تحقق من اتصالك بالإنترنت. وأعد
- حاول إضافة Google Chrome البرامج المسموح بها وإضافته مرة
- في حالة استخدام خادم وكيل، تحقق فاضبط إعدادات الوكيل: انتقل إلى تحديد مربع الاختيار "استخدام خادم

الخطأ 101 (ACTION_RESET)

سحب وإفلات الملف المحمل

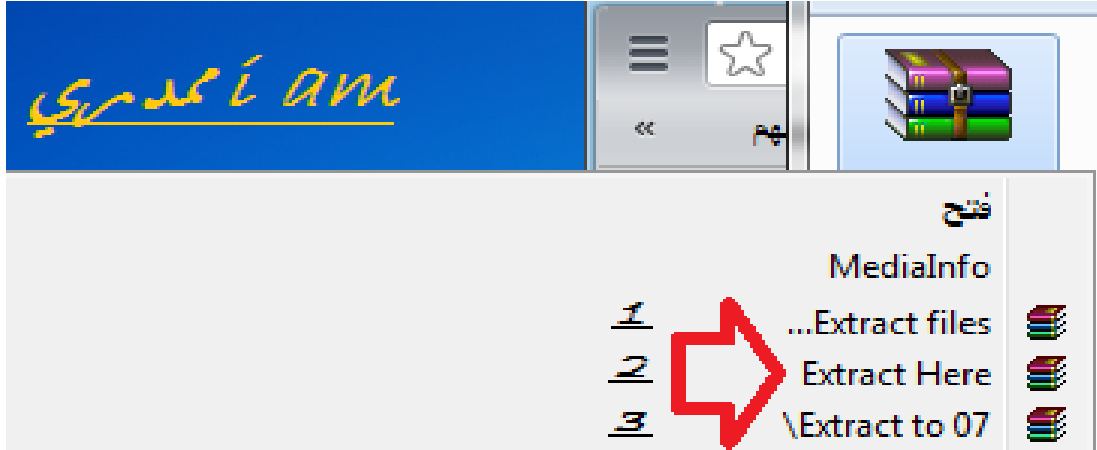
تضغط ع حسب وإفلات إلى سطح المكتب وبعدين تنقله
للملف اللي تبيه

١١. رح أشرح طريقة فتح الضغط من الملفات

طبيب طريقة الفكك::

من برنامج الوين رآر بتكون حملته عندك تيجي تسوي ع
الملف المضغوط

رأيت كلك >> كلك يمين



١ = إستخراج الملفات == بأي مكان تحدده أو بسطح المكتب
ع حسب الحفظ

٢ = استخراج هنا بنفس المكان اللي فيه الملف المضغوطة >>
أفضلهم

٣ = إستخراج في 07 أو بأسم الملف المضغوطة يعني رح
تفتح الملف المضغوطة رح تلاقيهم داخله >> م أفضلها

١١. مآبي إآ دعؤاتكم

ربي يؤفني و يؤفكم

خيتكؤوم I am ممدري